

СОГЛАСОВАНО

Председатель Межрегиональной общественной организации помощи инвалидам «Прекрасный Мир»

Никитина Н.М.

«Прекрасный Мир» 2026 г



УТВЕРЖДАЮ

Директор Государственного бюджетного учреждения дополнительного профессионального педагогического образования центр повышения квалификации специалистов

«Информационно-методический центр»

Московского района Санкт-Петербурга

Лужецкая И.Г.

2026 г



ПАСПОРТ ДОСТУПНОСТИ объекта социальной инфраструктуры (ОСИ)

№ 507 от «12» мая 2026 г.

1. Общие сведения об объекте

- 1.1. Наименование объекта: Государственное бюджетное учреждение дополнительного профессионального педагогического образования центр повышения квалификации специалистов «Информационно-методический центр» Московского района Санкт-Петербурга (ГБУ ДППО ЦПКС ИМЦ Московского района Санкт-Петербурга)
- 1.2. Адрес объекта: 196135, Санкт-Петербург, улица Ленсовета, дом 6, литера А
- 1.3. Сведения о размещении объекта:
 - отдельно стоящее здание: 4 этажа: 3749,6 кв.м.;
 - помещения 1 и 2 этажей, общей площадью 1222 кв.м.;
 - наличие прилегающего земельного участка: да, 9878 кв.м.;
- 1.4. Год постройки здания: 1959 последнего капитального ремонта – нет данных
- 1.5. Дата предстоящего планового капитального ремонта: - нет данных

Сведения об организации, расположенной на объекте:

- 1.6. Наименование организации: Государственное бюджетное учреждение дополнительного профессионального педагогического образования центр повышения квалификации специалистов «Информационно-методический центр» Московского района Санкт-Петербурга
- 1.7. Юридический адрес организации: 196135, Санкт-Петербург, улица Ленсовета, дом 6, литера А
- 1.8. Основание для пользования объектом: оперативное управление
- 1.9. Форма собственности: государственная
- 1.10. Территориальная принадлежность: региональная
- 1.11. Вышестоящая организация: Комитет по образованию Санкт-Петербурга
- 1.12. Адрес вышестоящей организации: 190031, Санкт-Петербург, переулок Антоненко, дом 8, литера А
- 1.13. Телефон: +7(812) 576-28-44; Факс: +7(812) 417-34-56, E-mail: kobr@gov.spb.ru

2. Характеристика деятельности организации на объекте (по обслуживанию населения)

- 2.1. Сфера деятельности: ОКВЭД 85.23, 85.42; Деятельность по дополнительному профессиональному образованию прочая, не включенная в другие группировки;
- 2.2. Виды оказываемых услуг: - предоставление образовательных услуг;
- 2.3. Форма оказания услуг: на объекте;

- 2.4. Категории обслуживаемого населения по возрасту: совершеннолетние обучающиеся (педагогические работники государственных образовательных организаций, подведомственных администрации Московского района);
- 2.5. Категории обслуживаемых инвалидов: инвалиды на креслах-колясках, инвалиды с нарушениями опорно-двигательного аппарата, инвалиды с нарушением слуха, инвалиды с нарушением зрения, инвалиды с нарушением интеллекта
- 2.6. Плановая мощность: Общее количество сотрудников ИМЦ – 65 чел., Среднее количество находящихся на объекте 434 человек;
- 2.7. Участие в исполнении ИПР инвалида, ребенка-инвалида: нет;

3. Состояние доступности объекта

- 3.1. Путь следования к объекту пассажирским транспортом:
Остановка общественного транспорта улица Ленсовета
Общественный наземный транспорт:
Автобус: №16
Подземный общественный транспорт:
Станция метро: «Московская» - 1,15км.
- 3.2. Путь к объекту от ближайшей остановки пассажирского транспорта:
- 3.2.1. Расстояние от остановки: улица Ленсовета
до объекта: 320 м; время движения (пешком): 8 мин;
- 3.2.2. Перекрестки наличие – регулируемые
- 3.2.3. Информация на пути следования к объекту (наличие): визуальная
- 3.2.4. Перепады высот на пути пешеходного движения: да
- 3.2.5. Обустройство перепадов высот для инвалидов на креслах-колясках: нет;

Необходимые организационные решения:

- 3.3. Организация доступности объекта для инвалидов - форма обслуживания

№ п/п	Категория инвалидов (вид нарушения)	Вариант организации доступности объекта (формы обслуживания) *
1	Все категории инвалидов и МГН	
	в том числе инвалиды:	
2	передвигающиеся на креслах-колясках	ДУ
3	с нарушениями опорно-двигательного аппарата	ДУ
4	с нарушениями зрения	ДУ
5	с нарушениями слуха	ДУ
6	с нарушениями умственного развития	ДУ

* - указывается один из вариантов: «А», «Б», «ДУ», «ВНД» (вариант «А» - доступность всех зон и помещений (универсальная); вариант «Б» - выделены для обслуживания инвалидов специальные участки и помещения; вариант «ДУ» - обеспечена условная доступность: помощь сотрудника организации на объекте, либо услуги представляются на дому или дистанционно; «ВНД» - временно недоступно: доступность не организована).

- 3.4. Состояние доступности основных структурно-функциональных зон

№ п/п	Основные структурно-функциональные зоны	Состояние доступности, в том числе для основных категорий инвалидов **

1	Территория, прилегающая к зданию (участок)	ДЧ (К,О,Г,У), ВНД (С)
2	Вход (входы) в здание	ДУ (О,Г,У), ВНД (К,С)
3	Путь (пути) движения внутри здания (в т.ч. пути эвакуации)	ДУ (О,Г,У), ВНД (К,С)
4	Зона целевого назначения здания (целевого посещения объекта)	
4.1	Кабинетная форма обслуживания	ДЧ (О,У), ДУ (К,Г,С)
4.2	Зальная форма обслуживания	ДЧ (О,У), ДУ (К,Г,С)
5	Санитарно-гигиеническое помещение	ДЧ (О,Г,У), ДУ (К,С)
6	Система информации и связи (на всех зонах)	ДУ (К,О,С,Г,У)

** - Указывается: ДП-В - доступно полностью всем; ДП-И (К - инвалиды, передвигающиеся на креслах-колясках, О - инвалиды с нарушениями опорно-двигательного аппарата, С - инвалиды с нарушениями зрения, Г - с нарушениями слуха, У - с нарушениями умственного развития) - доступно полностью избирательно (указать категорию инвалидов); ДЧ-В - доступно частично всем; ДЧ-И (К, О, С, Г, У) - доступно частично избирательно (указать категорию инвалидов); ДУ (К, О, С, Г, У) - доступно условно (указать категорию инвалидов); ВНД - временно недоступно (*)

(*) - состояние доступности указано в соответствии с приказом Минтруда России от 25.12.2012 № 627 «Об утверждении методики, позволяющей объективизировать и систематизировать доступность объектов и услуг в приоритетных сферах жизнедеятельности для инвалидов и других маломобильных групп населения, с возможностью учета региональной специфики».

3.5. Итоговое заключение о состоянии доступности ОСИ:

К - ДУ	О - ДЧ	С - ВНД	Г - ДЧ	У - ДЧ
---------------	---------------	----------------	---------------	---------------

4. Управленческие решения

4.1. Рекомендации по адаптации основных структурных элементов объекта:

№ п/п	Основные структурно-функциональные зоны	Рекомендации по адаптации объекта (вид работы) *
1	Вход (входы) в здание	Капитальный ремонт, текущий ремонт, организационные решения, индивидуальное решение с ТСП
2	Путь (пути) движения внутри здания (в т.ч. пути эвакуации)	Капитальный ремонт, текущий ремонт, организационные решения, индивидуальное решение с ТСП
3	Зона целевого назначения здания (целевого посещения объекта)	Текущий ремонт, организационные решения
4	Санитарно-гигиенические помещения	Текущий ремонт, организационные решения
5	Система информации на объекте (на всех зонах)	Текущий ремонт, организационные решения, индивидуальное решение с ТСП

* - Указывается один из вариантов (видов работ): не нуждается; ремонт (текущий, капитальный); индивидуальное решение с ТСП; технические решения невозможны - организация альтернативной формы обслуживания; организационные решения.

4.2. Период проведения работ _____ в рамках исполнения _____

(указывается наименование документа: программы, плана)

4.3. Ожидаемый результат (по состоянию доступности) после выполнения работ по адаптации:

К - ДЧ	О - ДП	С - ДЧ	Г - ДП	У - ДП
---------------	---------------	---------------	---------------	---------------

4.4. Для принятия решения требуется / не требуется (нужное подчеркнуть):

- 4.4.1. согласование на комиссии
- 4.4.2. согласование работ с надзорными органами (в сфере проектирования и строительства, архитектуры, охраны памятников)
- 4.4.3. техническая экспертиза, разработка проектно-сметной документации
- 4.4.4. согласование с вышестоящей организацией (собственником объекта)
- 4.4.5. согласование с общественными организациями инвалидов: в соответствии со ст. 15 ФЗ от 24.11.1995 г. № 181-ФЗ «О социальной защите инвалидов в РФ», необходимо согласование мер для обеспечения доступа инвалидов к месту предоставления услуг, если объект невозможно полностью приспособить с учетом потребностей инвалидов до проведения реконструкции или капитального ремонта.
(разработка Акта согласованных мер)
- 4.5. Информация размещена (обновлена) на Карте доступности субъекта Российской Федерации «Доступная среда жизнедеятельности инвалидов Санкт-Петербурга» по адресу: <https://www.city4you.spb.ru>

5. Особые отметки

Паспорт сформирован на основании:

1. Анкеты (информации об объекте социальной инфраструктуры) к Паспорту доступности ОСИ №507 от 12 мая 2026 г.
2. Акта обследования ОСИ к Паспорту доступности ОСИ №507 от 12 мая 2026 г.

АНКЕТА
(информация об объекте социальной инфраструктуры)

№ 507 от «12» мая 2026 г.

1. Общие сведения об объекте

- 1.1. Наименование объекта: Государственное бюджетное учреждение дополнительного профессионального педагогического образования центр повышения квалификации специалистов «Информационно-методический центр» Московского района Санкт-Петербурга (ГБУ ДППО ЦПКС ИМЦ Московского района Санкт-Петербурга)
- 1.2. Адрес объекта: 196135, Санкт-Петербург, улица Ленсовета, дом 6, литера А
- 1.3. Сведения о размещении объекта:
- отдельно стоящее здание: 4 этажа: 3749,6 кв.м.;
 помещения 1 и 2 этажей, общей площадью 1222 кв.м.;
- наличие прилегающего земельного участка: да, 9878 кв.м.;
- 1.4. Год постройки здания: 1959 последнего капитального ремонта – нет данных
- 1.5. Дата предстоящего планового капитального ремонта - нет данных

Сведения об организации, расположенной на объекте:

- 1.6. Наименование организации: Государственное бюджетное учреждение дополнительного профессионального педагогического образования центр повышения квалификации специалистов «Информационно-методический центр» Московского района Санкт-Петербурга
- 1.7. Юридический адрес организации: 196135, Санкт-Петербург, улица Ленсовета, дом 6, литера А
- 1.8. Основание для пользования объектом: оперативное управление
- 1.9. Форма собственности: государственная
- 1.10. Территориальная принадлежность: региональная
- 1.11. Вышестоящая организация: Комитет по образованию Санкт-Петербурга
- 1.12. Адрес вышестоящей организации: 190031, Санкт-Петербург, переулок Антоненко, дом 8, литера А
- 1.13. Телефон: +7(812) 576-28-44; Факс: +7(812) 417-34-56, E-mail: kobr@gov.spb.ru

2. Характеристика деятельности организации на объекте
(по обслуживанию населения)

- 2.1. Сфера деятельности: ОКВЭД 85.23, 85.42; Деятельность по дополнительному профессиональному образованию прочая, не включенная в другие группировки;
- 2.2. Виды оказываемых услуг: - предоставление образовательных услуг;
- 2.3. Форма оказания услуг: на объекте;
- 2.4. Категории обслуживаемого населения по возрасту: совершеннолетние обучающиеся (педагогические работники государственных образовательных организаций, подведомственных администрации Московского района);

- 2.5. Категории обслуживаемых инвалидов: инвалиды на креслах-колясках, инвалиды с нарушениями опорно-двигательного аппарата, инвалиды с нарушением слуха, инвалиды с нарушением зрения, инвалиды с нарушением интеллекта
- 2.6. Плановая мощность: Общее количество сотрудников ИМЦ – 65 чел., Среднее количество находящихся на объекте 434 человек;
- 2.7. Участие в исполнении ИПР инвалида, ребенка-инвалида: нет;

3. Состояние доступности объекта

- 3.1. Путь следования к объекту пассажирским транспортом:
Остановка общественного транспорта улица Ленсовета
Общественный наземный транспорт:
Автобус: №16
Подземный общественный транспорт:
Станция метро: «Московская» - 1,15 км.
- 3.2. Путь к объекту от ближайшей остановки пассажирского транспорта:
- 3.2.1. Расстояние от остановки: улица Ленсовета
до объекта: 320 м; время движения (пешком): 8 мин;
- 3.2.2. Перекрестки наличие – регулируемые
- 3.2.3. Информация на пути следования к объекту (наличие): визуальная
- 3.2.4. Перепады высот на пути пешеходного движения: да
- 3.2.5. Обустройство перепадов высот для инвалидов на креслах-колясках: нет;

Необходимые организационные решения:

- 3.3. Организация доступности объекта для инвалидов - форма обслуживания

№ п/п	Категория инвалидов (вид нарушения)	Вариант организации доступности объекта (формы обслуживания) *
1	Все категории инвалидов и МГН	
	в том числе инвалиды:	
2	передвигающиеся на креслах-колясках	ДУ
3	с нарушениями опорно-двигательного аппарата	ДУ
4	с нарушениями зрения	ДУ
5	с нарушениями слуха	ДУ
6	с нарушениями умственного развития	ДУ

* - указывается один из вариантов: «А», «Б», «ДУ», «ВНД» (вариант «А» - доступность всех зон и помещений (универсальная); вариант «Б» - выделены для обслуживания инвалидов специальные участки и помещения; вариант «ДУ» - обеспечена условная доступность: помощь сотрудника организации на объекте, либо услуги представляются на дому или дистанционно; «ВНД» - временно недоступно: доступность не организована).

- 3.4. Состояние доступности основных структурно-функциональных зон

№ п/п	Основные структурно-функциональные зоны	Состояние доступности, в том числе для основных категорий инвалидов **
1	Территория, прилегающая к зданию (участок)	ДЧ (К,О,Г,У), ВНД (С)
2	Вход (входы) в здание	ДУ (О,Г,У), ВНД (К,С)
3	Путь (пути) движения внутри здания (в т.ч. пути эвакуации)	ДУ (О,Г,У), ВНД (К,С)

4	Зона целевого назначения здания (целевого посещения объекта)	
4.1	Кабинетная форма обслуживания	ДЧ (О,У), ДУ (К,Г,С)
4.2	Зальная форма обслуживания	ДЧ (О,У), ДУ (К,Г,С)
5	Санитарно-гигиеническое помещение	ДЧ (О,Г,У), ДУ (К,С)
6	Система информации и связи (на всех зонах)	ДУ (К,О,С,Г,У)

** - Указывается: ДП-В - доступно полностью всем; ДП-И (К - инвалиды, передвигающиеся на креслах-колясках, О - инвалиды с нарушениями опорно-двигательного аппарата, С - инвалиды с нарушениями зрения, Г - с нарушениями слуха, У - с нарушениями умственного развития) - доступно полностью избирательно (указать категорию инвалидов); ДЧ-В - доступно частично всем; ДЧ-И (К, О, С, Г, У) - доступно частично избирательно (указать категорию инвалидов); ДУ (К, О, С, Г, У) - доступно условно (указать категорию инвалидов); ВНД - временно недоступно (*)

(*) - состояние доступности указано в соответствии с приказом Минтруда России от 25.12.2012 № 627 «Об утверждении методики, позволяющей объективизировать и систематизировать доступность объектов и услуг в приоритетных сферах жизнедеятельности для инвалидов и других маломобильных групп населения, с возможностью учета региональной специфики».

3.5. Итоговое заключение о состоянии доступности ОСИ:

К - ДУ	О - ДЧ	С - ВНД	Г - ДЧ	У - ДЧ
---------------	---------------	----------------	---------------	---------------

4. Управленческие решения

4.1. Рекомендации по адаптации основных структурных элементов объекта:

№ п/п	Основные структурно-функциональные зоны	Рекомендации по адаптации объекта (вид работы) *
1	Территория, прилегающая к зданию (участок)	Текущий ремонт, организационные решения
2	Вход (входы) в здание	Капитальный ремонт, текущий ремонт, организационные решения, индивидуальное решение с ТСР
3	Путь (пути) движения внутри здания (в т.ч. пути эвакуации)	Капитальный ремонт, текущий ремонт, организационные решения, индивидуальное решение с ТСР
4	Зона целевого назначения здания (целевого посещения объекта)	Текущий ремонт, организационные решения
5	Санитарно-гигиенические помещения	Текущий ремонт, организационные решения
6	Система информации на объекте (на всех зонах)	Текущий ремонт, организационные решения, индивидуальное решение с ТСР

* - Указывается один из вариантов (видов работ): не нуждается; ремонт (текущий, капитальный); индивидуальное решение с ТСР; технические решения невозможны - организация альтернативной формы обслуживания; организационные решения.

АКТ ОБСЛЕДОВАНИЯ объекта социальной инфраструктуры (ОСИ)

№ 507 от «12» мая 2026 г.

1. Общие сведения об объекте

- 1.1. Наименование объекта: Государственное бюджетное учреждение дополнительного профессионального педагогического образования центр повышения квалификации специалистов «Информационно-методический центр» Московского района Санкт-Петербурга (ГБУ ДППО ЦПКС ИМЦ Московского района Санкт-Петербурга)
- 1.2. Адрес объекта: 196135, Санкт-Петербург, улица Ленсовета, дом 6, литера А
- 1.3. Сведения о размещении объекта:
 - отдельно стоящее здание: 4 этажа: 3749,6 кв.м.;
 - помещения 1 и 2 этажей, общей площадью 1222 кв.м.;
 - наличие прилегающего земельного участка: да, 9878 кв.м.;
- 1.4. Год постройки здания: 1959 последнего капитального ремонта – нет данных
- 1.5. Дата предстоящего планового капитального ремонта: - нет данных

Сведения об организации, расположенной на объекте:

- 1.6. Наименование организации: Государственное бюджетное учреждение дополнительного профессионального педагогического образования центр повышения квалификации специалистов «Информационно-методический центр» Московского района Санкт-Петербурга
- 1.7. Юридический адрес организации: 196135, Санкт-Петербург, улица Ленсовета, дом 6, литера А
- 1.8. Основание для пользования объектом: оперативное управление
- 1.9. Форма собственности: государственная
- 1.10. Территориальная принадлежность: региональная
- 1.11. Вышестоящая организация: Комитет по образованию Санкт-Петербурга
- 1.12. Адрес вышестоящей организации: 190031, Санкт-Петербург, переулок Антоненко, дом 8, литера А
- 1.13. Телефон: +7(812) 576-28-44; Факс: +7(812) 417-34-56, E-mail: kobr@gov.spb.ru

2. Характеристика деятельности организации на объекте (по обслуживанию населения)

- 2.1. Сфера деятельности: ОКВЭД 85.23, 85.42; Деятельность по дополнительному профессиональному образованию прочая, не включенная в другие группировки;
- 2.2. Виды оказываемых услуг: - предоставление образовательных услуг;
- 2.3. Форма оказания услуг: на объекте;
- 2.4. Категории обслуживаемого населения по возрасту: совершеннолетние обучающиеся (педагогические работники государственных образовательных организаций, подведомственных администрации Московского района);
- 2.5. Категории обслуживаемых инвалидов: инвалиды на креслах-колясках, инвалиды с нарушениями опорно-двигательного аппарата, инвалиды с нарушением слуха, инвалиды с нарушением зрения, инвалиды с нарушением интеллекта
- 2.6. Плановая мощность: Общее количество сотрудников ИМЦ – 65 чел.,

Среднее количество находящихся на объекте 434 человек;

2.7. Участие в исполнении ИПР инвалида, ребенка-инвалида: нет;

3. Состояние доступности объекта

3.1. Путь следования к объекту пассажирским транспортом:

Остановка общественного транспорта улица Ленсовета

Общественный наземный транспорт:

Автобус: №16

Подземный общественный транспорт:

Станция метро: «Московская» - 1,15 км.

3.2. Путь к объекту от ближайшей остановки пассажирского транспорта:

3.2.1. Расстояние от остановки: улица Ленсовета

до объекта: 320 м; время движения (пешком): 8 мин;

3.2.2. Перекрестки наличие – регулируемые

3.2.3. Информация на пути следования к объекту (наличие): визуальная

3.2.4. Перепады высот на пути пешеходного движения: да

3.2.5. Обустройство перепадов высот для инвалидов на креслах-колясках: нет;

Необходимые организационные решения:

3.3. Организация доступности объекта для инвалидов - форма обслуживания

№ п/п	Категория инвалидов (вид нарушения)	Вариант организации доступности объекта (формы обслуживания) *
1	Все категории инвалидов и МГН	
	в том числе инвалиды:	
2	передвигающиеся на креслах-колясках	ДУ
3	с нарушениями опорно-двигательного аппарата	ДУ
4	с нарушениями зрения	ДУ
5	с нарушениями слуха	ДУ
6	с нарушениями умственного развития	ДУ

* - указывается один из вариантов: «А», «Б», «ДУ», «ВНД» (вариант «А» - доступность всех зон и помещений (универсальная); вариант «Б» - выделены для обслуживания инвалидов специальные участки и помещения; вариант «ДУ» - обеспечена условная доступность: помощь сотрудника организации на объекте, либо услуги представляются на дому или дистанционно; «ВНД» - временно недоступно: доступность не организована).

3.4. Состояние доступности основных структурно-функциональных зон

№ п/п	Основные структурно-функциональные зоны	Состояние доступности, в том числе для основных категорий инвалидов **
1	Территория, прилегающая к зданию (участок)	ДЧ (К,О,Г,У), ВНД (С)
2	Вход (входы) в здание	ДУ (О,Г,У), ВНД (К,С)
3	Путь (пути) движения внутри здания (в т.ч. пути эвакуации)	ДУ (О,Г,У), ВНД (К,С)
4	Зона целевого назначения здания (целевого посещения объекта)	
4.1	Кабинетная форма обслуживания	ДЧ (О,У), ДУ (К,Г,С)
4.2	Зальная форма обслуживания	ДЧ (О,У), ДУ (К,Г,С)
5	Санитарно-гигиеническое помещение	ДЧ (О,Г,У), ДУ (К,С)
6	Система информации и связи (на всех зонах)	ДУ (К,О,С,Г,У)

** - Указывается: ДП-В - доступно полностью всем; ДП-И (К - инвалиды, передвигающиеся на креслах-колясках, О - инвалиды с нарушениями опорно-двигательного аппарата, С - инвалиды с нарушениями зрения, Г - с нарушениями слуха, У - с нарушениями умственного развития) - доступно полностью избирательно

(указать категорию инвалидов); ДЧ-В - доступно частично всем; ДЧ-И (К, О, С, Г, У) - доступно частично избирательно (указать категорию инвалидов); ДУ (К, О, С, Г, У) - доступно условно (указать категорию инвалидов); ВНД - временно недоступно (*)

(*) - состояние доступности указано в соответствии с приказом Минтруда России от 25.12.2012 № 627 «Об утверждении методики, позволяющей объективизировать и систематизировать доступность объектов и услуг в приоритетных сферах жизнедеятельности для инвалидов и других маломобильных групп населения, с возможностью учета региональной специфики».

3.5. Итоговое заключение о состоянии доступности ОСИ:

К - ДУ	О - ДЧ	С - ВНД	Г - ДЧ	У - ДЧ
---------------	---------------	----------------	---------------	---------------

4. Управленческие решения

4.1. Рекомендации по адаптации основных структурных элементов объекта:

№ п/п	Основные структурно-функциональные зоны	Рекомендации по адаптации объекта (вид работы) *
1	Вход (входы) в здание	Капитальный ремонт, текущий ремонт, организационные решения, индивидуальное решение с ТСП
2	Путь (пути) движения внутри здания (в т.ч. пути эвакуации)	Капитальный ремонт, текущий ремонт, организационные решения, индивидуальное решение с ТСП
3	Зона целевого назначения здания (целевого посещения объекта)	Текущий ремонт, организационные решения
4	Санитарно-гигиенические помещения	Текущий ремонт, организационные решения
5	Система информации на объекте (на всех зонах)	Текущий ремонт, организационные решения, индивидуальное решение с ТСП

* - Указывается один из вариантов (видов работ): не нуждается; ремонт (текущий, капитальный); индивидуальное решение с ТСП; технические решения невозможны - организация альтернативной формы обслуживания; организационные решения.

4.2. Период проведения работ _____ в рамках исполнения _____

(указывается наименование документа: программы, плана)

4.3. Ожидаемый результат (по состоянию доступности) после выполнения работ по адаптации:

К - ДЧ	О - ДП	С - ДЧ	Г - ДП	У - ДП
---------------	---------------	---------------	---------------	---------------

4.4. Для принятия решения требуется / не требуется (нужное подчеркнуть):

4.4.1. согласование на комиссии

4.4.2. согласование работ с надзорными органами (в сфере проектирования и строительства, архитектуры, охраны памятников)

4.4.3. техническая экспертиза, разработка проектно-сметной документации

4.4.4. согласование с вышестоящей организацией (собственником объекта)

4.4.5. согласование с общественными организациями инвалидов: в соответствии со ст. 15 ФЗ от 24.11.1995 г. № 181-ФЗ «О социальной защите инвалидов в РФ», необходимо согласование мер для обеспечения доступа инвалидов к месту предоставления услуг, если объект невозможно полностью приспособить с учетом потребностей инвалидов до проведения реконструкции или капитального ремонта.

(разработка Акта согласованных мер)

4.5. Информация размещена (обновлена) на Карте доступности субъекта Российской Федерации «Доступная среда жизнедеятельности инвалидов Санкт-Петербурга» по адресу:

<https://www.city4you.spb.ru>

5. Особые отметки

ПРИЛОЖЕНИЯ:

Результаты обследования:

Приложение 1	Входа (входов) в здание	на	3	л.
Приложение 2	Путей движения в здании	на	3	л.
Приложение 3	Зоны целевого назначения объекта	на	4	л.
Приложение 4	Санитарно-гигиенического помещения	на	3	л.
Приложение 5	Системы информации (и связи) на объекте	на	2	л.
Приложение 6	Результаты фотофиксации на объекте (в электронном виде, 98 (файлов))	в	1	архиве

Состав членов комиссии

Председатель комиссии:

Заместитель директора

по АХР

ГБУ ДППО ЦПКС ИМЦ

Московского района

Санкт-Петербурга

Должность

Костюхина В.В.

Ф.И.О.


Подпись

Члены комиссии:

Инженер по обслуживанию здания

ГБУ ДППО ЦПКС ИМЦ

Московского района

Санкт-Петербурга

Должность

Быков А. П.

Ф.И.О.


Подпись

Специалист по кадрам

ГБУ ДППО ЦПКС ИМЦ

Московского района

Санкт-Петербурга

Должность

Смирнова А.Н.

Ф.И.О.


Подпись

Представитель Межрегиональной

общественной организации

помощи инвалидам

«Прекрасный Мир»

Должность




Никитин А.Г.






Ф.И.О.


Подпись

**I. Результаты обследования:
1. Входа (входов) в здание**

Государственное бюджетное учреждение дополнительного профессионального образования педагогического образования центр повышения квалификации специалистов «Информационно-методический центр» Московского района Санкт-Петербурга
196135, Санкт-Петербург, улица Ленсовета, дом 6, литера А

№ п/п	Наименование функционально-планировочного элемента	есть (№ на плане) / нет	№ фото	Выявленные нарушения и замечания		Работы по адаптации объектов	Виды работ
				Содержание	Значимо для кат. инвалидов		
Главный основной вход							
1.1	Наружный лестничный марш		 <p>фото 06</p>  <p>фото 09</p>  <p>фото 10</p>	<p>Отсутствуют наземные тактильные указатели (ТНУ) предупреждающие «Внимание, прямо по ходу движения-лестница»</p> <p>Отсутствует контрастная маркировка проступей краевых ступеней .лестницы для инвалидов по зрению.</p> <p>Ступени лестничного марша имеют разную высоту 0,16м.-0,20м.</p> <p>Лестничный марш оборудован двухсторонними ограждениями с поручнем поверх ограждения</p> <p>Отсутствуют завершающие горизонтальные части поручней, выступающие за границы лестничного марша на 0,30 м.</p>	<p>С</p> <p>С</p> <p>О,С,Г,У</p> <p>О,С,Г,У</p> <p>О,С,Г,У</p>	<p>-Установить наземные тактильные указатели (ТНУ) предупреждающие «Внимание, прямо по ходу движения-лестница» п. 4.2.2 ГОСТ Р 52875-2025 <i>Указатели тактильные наземные для инвалидов по зрению</i></p> <p>-На проступях краевых ступеней установить противоскользящую контрастную полосу общей шириной: 0,08 - 0,10 м., расстояние между краем контрастной полосы и краем проступи ступени - 0,04 м. п.6.2.8 СП59.13330.2020</p> <p>-Все ступени лестниц в пределах одного марша должны быть одинаковыми по высоте подъема ступеней. п.5.1.12 СП.59 13330.2020</p> <p>-Вдоль обеих сторон открытой лестницы установить поручни, на двух уровнях, на высоте 0,9 м, и на высоте 0,7 м. п.6.2.11 СП.59.13330.2020</p> <p>-Перед маршем лестницы предусмотреть завершающие, горизонтальные части поручней, которые должны выступать за границы лестничного марша на 0,30 м. п.5.1.13 СП 59.13330.2020</p>	<p>Капитальный ремонт</p> <p>Текущий ремонт</p> <p>Организационные решения</p>

1.2	Технические средства	 <p>фото 05</p>	Отсутствуют технические средства, отсутствуют мобильные подъемные средства для обеспечения доступа инвалидов на креслах-колясках.	К	<p>- В доступных входах в здание следует свести к минимуму разность отметок тротуара и тамбура. При перепаде высот пола в здании следует предусматривать пандус или подъемные устройства, доступные для МГН п.6.1.2, п.6.2.8 СП 59.13330.2020</p>	Текущий ремонт Организационные решения
1.3	Входная площадка Входные двери, внутренние двери тамбура	 <p>фото 15</p>  <p>фото 21</p>  <p>фото 24</p>  <p>фото 27</p>	<p>Отсутствует система радиоинформирования и звукового ориентирования.</p> <p>Отсутствуют пиктограммы доступности для инвалидов по категориям.</p> <p>Ширина створки полотна входной двери 0,79м.</p> <p>Завышен порог входной двери 0,05м.</p> <p>Отсутствует контрастная маркировка проёма входной двери.</p> <p>На входной двери, внутренней двери тамбура отсутствует задержка автоматического закрытия двери продолжительностью не менее 5 секунд.</p> <p>Дверное полотно внутренней двери тамбура (для инвалидов с ослабленным зрением) трудно отличается по цвету от ручки, и затрудняет распознавание дверного прохода и дверной ручки</p> <p>Ширина створки полотна внутренней двери тамбура 0,69м.</p> <p>На прозрачном полотне входной двери нанесена контрастная маркировка на высоте 1,24м. до уровня пола с одной стороны.</p>	<p>К,О,С,Г,У</p> <p>К,О,С,Г,У</p> <p>К,О,С,Г,У</p> <p>К,О,С,Г,У</p> <p>С</p> <p>К,О,С,Г,У</p> <p>К,О,С,Г,У</p> <p>С</p>	<p>- На входном узле установить систему радиоинформирования и звукового ориентирования (ГОСТ Р 59431-2021) п. 5.1.3, п. 6.5.3, СП 59.13330.2020</p> <p>- Обозначить тактильными пиктограммами доступности для инвалидов по категориям в соответствии с п.6.5.9 СП 59.13330.2020</p> <p>- Ширина одной створки должна быть 0,9 м. п.6.1.5 СП 59.13330.2020</p> <p>- Пороги не должны превышать 0,014 м.п.6.2.4 СП 59.13330.2020</p> <p>- Применить решение с контрастным сочетанием цветов дверного полотна п.6.4.1 СП 59.13330.2020</p> <p>- Следует применять двери, обеспечивающие задержку автоматического закрытия дверей не менее 5 секунд п.6.1.5 СП 59.13330.2020</p> <p>- Выполнить контрастную цветовую маркировку дверного проема и ручки двери для облегчения идентификации дверного проема. п.6.4.1 СП 59.13330.2020</p> <p>- Ширина одной створки должна быть 0,9 м. п.6.1.5 СП 59.13330.2020</p> <p>- Установить контрастную маркировку на двух уровнях: 0,90 -1,00 м и 1,30 - 1,40м. с обеих сторон дверного полотна п.6.1.6 СП 59.13330.2020</p>	Текущий ремонт Организационные решения

1.4 Входная зона не мешающая основному потоку посетителей		Отсутствует место для собаки-проводника		Организовать: допуск на объекты собаководника при наличии документа, подтверждающего ее специальное обучение (приказ Минтруда России от 22.06.2015 № 386н);	Организационные решения
--	---	---	---	---	-------------------------

II. Заключение по зоне:

Наименование структурно-функциональной зоны	Состояние доступности * (к пункту 3.4 Акта обследования ОСИ)	Приложение		Рекомендации по адаптации (вид работы) ** (к пункту 4.1 Акта обследования ОСИ)
		№ на плане	№ фото	
Входы в здание	ДУ (О,Г,У), ВНД (К,С)		04-32	Капитальный ремонт, текущий ремонт, организационные решения, индивидуальное решение с ТСР





* - Указывается: ДП-В - доступно полностью всем; ДП-И (К, О, С, Г, У) - доступно полностью избирательно (указать категории инвалидов); ДЧ-В - доступно частично всем; ДЧ-И (К, С, Г, У) - доступно частично избирательно (указать категории инвалидов); ДУ - доступно условно; ВНД - доступно.






** - Указывается один из вариантов: не нуждается; ремонт (текущий, капитальный); индивидуальное решение с ТСР; технические решения невозможны - организация альтернативной формы обслуживания.

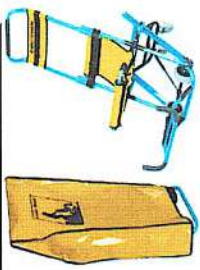
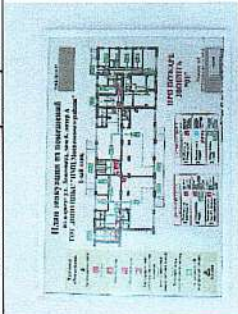
Комментарий к заключению: До устранения замечаний следует предусмотреть организацию помощи сотрудников для людей с инвалидностью при входе в здание.

1. Результаты обследования:
2. Путь движения в здании

Государственное бюджетное учреждение дополнительного профессионального образования педагогического образования центр повышения квалификации специалистов «Информационно-методический центр» Московского района Санкт-Петербурга 196135, Санкт-Петербург, ул. Ленсовета, д. 6, лит. А

		Выявленные нарушения и замечания		Работы по адаптации объектов		
№ п/п	Наименование функционального планировочного элемента	№ фото	Содержание	Значимо для кат. инвалидов	Содержание	Виды работ
2.1	Межэтажный лестничный марш (являющийся эвакуационным) Входные двери	 фото 60  фото 61  фото 63  фото 76	<p>Отсутствуют пиктограммы «Вход на лестничный марш» для инвалидов</p> <p>Ширина створки полотна внутренней двери тамбура 0,81 м</p> <p>Дверное полотно входной двери (для инвалидов с ослабленным зрением) трудно отличается по цвету от стены, и затрудняет распознавание дверного прохода и дверной ручки</p> <p>На проступях краевых ступеней лестницы, для инвалидов по зрению, отсутствует контрастная маркировка</p> <p>Лестничный марш оборудован с внутренней стороны ограждением с поручнем поверх ограждения</p> <p>Поручень ограждений с внутренней стороны лестницы прерывается на площадках.</p> <p>Отсутствуют тактильные информирующие обозначения на поверхности поручней</p> <p>При движении по лестнице на площадке в лестничной клетке отсутствует ограждение низкорасположенных окон</p>	<p>О, С, Г, У</p> <p>О, С, Г, У</p> <p>С</p> <p>О, С, Г, У</p> <p>О, С, Г, У</p> <p>С</p> <p>О, С, Г, У</p>	<p>- Установить пиктограмму с рельефно-точечным шрифтом Брайля для людей с нарушением зрения рядом с дверью п.6.5.9 СП 59.13330.2020</p> <p>- Ширина одной створки должна быть 0,9 м. п.6.1.5 СП 59.13330.2020</p> <p>- Выполнить контрастную цветовую маркировку дверного проема для облегчения идентификации дверного проема. п.6.4.1 СП 59.13330.2020</p> <p>- На проступях краевых ступеней установить противоскользящую контрастную полосу общей шириной: 0,08 - 0,10 м., расстояние между краем контрастной полосы и краем проступи ступени - не более 0,04 м. в соответствии с п.6.2.8 СП 59.13330.2020</p> <p>- Вдоль обеих сторон лестницы необходимо установить поручни, которые устанавливаются на двух уровнях, на высоте 0,9 м, и на высоте 0,7 м. Поручень ограждений с внутренней стороны лестницы должен быть непрерывным по всей ее высоте. п.6.2.11 СП.59.13330.2020</p> <p>- Нанести рельефные обозначения этажей на поверхности поручней п.6.2.12 СП.59.13330.2020</p> <p>- Лестничные марши, площадки, расположенные на высоте более 1 м, должны иметь ограждения высотой не менее 1,2 м. п.4.4.1 СП 1.13130.2020</p> <p><i>Система противопожарной защиты. Эвакуационные пути и выходы.</i></p> <p>- Ограждения лестниц и площадок, а</p>	<p>Капитальный ремонт</p> <p>Текущий ремонт</p> <p>Организационные решения</p>

2.2	<p>Эвакуационный выход <i>Входные двери</i></p>	 <p>фото 79</p>	<p>На путях эвакуации отсутствует непрерывная низкорасположенная фотолуминесцентная маркировка</p> <p>Ширина лестничного марша 1,2 м.</p> <p>Лестничные марш оборудован с внутренней стороны ограждением с поручнем перил поверх ограждения</p> <p>Отсутствуют завершающие горизонтальные части поручней, выступающие за границы лестничного марша на 0,30 м</p> <p>На проступях краевых ступеней лестницы, для инвалидов по зрению, отсутствует контрастная маркировка</p> <p>Отсутствуют пиктограммы «Вход из помещения» для инвалидов</p> <p>Завышен порог входной двери 0,05м.</p> <p>На входной двери, отсутствует задержка автоматического закрытия двери продолжительностью не менее 5 секунд</p>	<p>О,С,Г,У</p> <p>О,С,Г,У</p> <p>О,С,Г,У</p> <p>О,С,Г,У</p> <p>С</p> <p>О,С,Г,У</p> <p>О,С,Г,У</p> <p>О,С,Г,У</p>	<p>также мест с опасным перепадом должны быть не менее 1,2 м. п.8.3 СП 118.13330.2012 «Общественные здания и сооружения»</p> <p>-На путях эвакуации установить непрерывную низкорасположенную фотолуминесцентную маркировку п.9.3.3.2, п.9.1.2.13 ГОСТ Р 34428-2018, п.п.4.3.5.7 ГОСТ Р 59812-2021</p> <p>-Ширина лестничного марша лестницы здания должна быть не менее 1,35 м. п.5.1.12 СП.59.13330.2020</p> <p>-Вдоль обеих сторон лестницы необходимо установить поручни, которые устанавливаются на двух уровнях, на высоте 0,9 м, и на высоте 0,7 м. п.6.2.11 СП.59.13330.2020</p> <p>-Перед маршем лестницы предусмотреть завершающие, горизонтальные части поручней, которые должны выступать за границы лестничного марша на 0,30 м. п.5.1.13 СП-59.13330.2020</p> <p>-На проступях краевых ступеней установить противоскользящую контрастную полосу общей шириной: 0,08 - 0,10 м., расстояние между краем контрастной полосы и краем проступи ступени - не более 0,04 м. в соответствии с п.6.2.8 СП59.13330.2020</p> <p>-Установить пиктограмму «Вход из помещения» для инвалидов п.6.5.9 СП 59.13330.2020</p> <p>-Пороги не должны превышать 0,014 м.п.6.2.4 СП 59.13330.2020</p> <p>-Следует применить двери, обеспечивающие задержку автоматического закрытия дверей продолжительностью не менее 5 секунд. п.6.1.5 СП 59.13330.2020</p>	<p>Капитальный ремонт</p> <p>Текущий ремонт</p> <p>Организационные решения</p>
		 <p>фото 64</p>  <p>фото 73</p>  <p>фото 65</p>  <p>фото 71</p>				

2.3	Мобильное, подъемное устройство		Для доступа к помещениям отсутствуют технические средства доступа инвалидов на креслах-колясках, мобильное или подъемное устройство.	К	Для доступа к помещениям организациями обеспечить мобильными средствами доступа инвалидов на креслах-колясках, мобильное подъемное устройство, кресло-коляска в соответствии с п.6.2.8 СП 59.13330.2020	Индивидуальное решение с ТСП
2.4	Пути эвакуации	 фото 58	Эвакуация, согласно имеющемуся плану, производится со всех этажей. По – внутренним лестницам, с первого этажа - через главный вход. эвакуационные выходы.	К,О,С,Г,У	-Обеспечить доступность выходов из здания для инвалидов в соответствии с требованиями п. 6.2.19, п.6.2.23, п.6.2.28 СП 59.13330.20120 СП 1.13130.2009 Системы противопожарной защиты. Эвакуационные пути и выходы	Текущий ремонт Организационные решения

II. Заключение по зоне:

Наименование структурно-функциональной зоны	Состояние доступности * (к пункту 3.4 Акта обследования ОСИ)	Приложение		Рекомендации по адаптации (вид работы) ** (к пункту 4.1 Акта обследования ОСИ)
		№ на плане	№ фото	
Пути движения в здании	ДУ (О,Г,У), ВНД (К,С)		30-85	Капитальный ремонт, текущий ремонт, организационные решения, индивидуальное решение с ТСП

* - Указывается: ДП-В - доступно полностью всем; ДП-И (К, О, С, Г, У) - доступно полностью избирательно (указать категории инвалидов); ДЧ-В - доступно частично всем; ДЧ-И (К, О, С, Г, У) - доступно частично избирательно (указать категории инвалидов); ДУ - доступно условно; ВНД - доступно.





** - Указывается один из вариантов: не нуждается; ремонт (текущий, капитальный); индивидуальное решение с ТСП; технические решения невозможны - организация альтернативной формы обслуживания.






Комментарий к заключению: До устранения замечаний следует предусмотреть организацию помощи сотрудников для людей с инвалидностью в здании.






I. Результаты обследования:

3. Зоны целевого назначения объекта

Государственное бюджетное учреждение дополнительного профессионального образования педагогического центра повышения квалификации специалистов «Информационно-методический центр» Московского района Санкт-Петербурга 196135, Санкт-Петербург, ул. Ленсовета, д.б, лит. А

п/п	Наименование функционально-планировочного элемента	есть (№ на плане) / нет	№ фото	Выявленные нарушения и замечания	Значимо для кат. инвалидов	Содержание	Работы по адаптации объектов	Содержание	Виды работ
Вариант I – зона обслуживания инвалидов									
3.1	Холл Общие пути движения		 фото 31  фото 30  фото 33  фото 34	<p>Отсутствует тактильная рельефно-графическая информационная мнемосхема отображающая информацию о помещениях в здании, мешающая основному потоку посетителей.</p> <p>Рамка металлоскателя</p> <p>Отсутствует информационная табличка с указанием доступного входа для имеющих кардиостимулятор.</p> <p>Отсутствует обеспечение средствами информационной поддержки</p> <p>Входная дверь</p> <p>Ширина створки полотна входной двери 0,71 м.</p> <p>Дверное полотно входной двери трудно отличается по цвету от ручки, и затрудняет распознавание дверного прохода и дверной ручки</p> <p>На входной двери, отсутствует задержка автоматического закрытия двери продолжительностью не менее 5 секунд.</p> <p>На прозрачном полотне входной двери нанесена контрастная маркировка на высоте 1,24м. до уровня пола с одной стороны.</p>	К,О,С,Г,У	<p>К,О,С,Г,У</p> <p>К,О,С,Г,У</p> <p>К,О,С,Г,У</p> <p>С</p> <p>К,О,С,Г,У</p> <p>С</p>	<p>- Установить мнемосхему для идентификации доступа к помещениям в здании с использованием рельефно-линейного шрифта, а также рельефно-точечного шрифта Брайля п.6.5.9 СП 59.13330.2020</p> <p>- Установить информирующую тактильную табличку для идентификации доступа в помещении с использованием рельефно-линейного шрифта, а также рельефно-точечного шрифта Брайля п.6.5.9 СП 59.13330.2020</p> <p>- Предустановить технические средства информирования, и сигнализации, обеспечивающие визуальное, тактильное, звуковое информирование, в пространстве для всех категорий инвалидов п.6.5.2-6.5.3 СП 59.13330.2020</p> <p>- Ширина одной створки должна быть 0,9 м. п.6.1.5 СП 59.13330.2020</p> <p>- Выполнить контрастную цветовую маркировку дверного проема и ручки двери для облегчения идентификации дверного проема. п.6.4.1 СП 59.13330.2020</p> <p>- Применить задержку автоматического закрытия дверей не менее 5 секунд п.6.1.5 СП 59.13330.2020</p> <p>- Установить контрастную маркировку на двух уровнях: 0,90 - 1,00 м и 1,30 - 1,40м. с обеих сторон дверного полотна п.6.1.6 СП 59.13330.2020</p>	Текущий ремонт	Организационные решения

3.2	МАФ	 <p>фото 37</p>  <p>фото 30</p>	<p>В местах отдыха установлены сиденья не отвечающие потребностям инвалидов, не обеспечивают удобство пользования.</p>	К,О,С,Г,У	<p>-Для МГН следует применять в зонах отдыха сиденья с опорой для спины и подлокотниками круглыми или овальными радиусом от 30 до 50 мм. на высоте от 0,20 до 0,23 м от поверхности сиденья, а передняя на расстоянии от 0,05 до 0,10 м от передней поверхности сиденья.</p> <p>Параметры для МГН: сиденье глубиной 0,43 - 0,45 м с наклоном в сторону спинки не более 5°, - высота поверхности сиденья от поверхности площадки ожидания - от 0,42 до 0,48 м; расстояние от спинки сиденья до поверхности сиденья - от 0,13 до 0,15 м; - высота спинки сиденья - от 0,16 до 0,21 м с вертикальным наклоном в направлении от сиденья от 5° до 10°. п.5.3.1, п.6.4.4 СП 59.13330.2020 п.6.1.5 - 6.1.9, п.5.4.11- п.4.5.18 СП 140.13330.2012</p> <p><i>Городская среда. Правила проектирования для маломобильных групп населения</i></p>	Текущий ремонт Организационные решения Индивидуальное решение с ТСП
3.3	Конференц - Зал	 <p>фото 38</p>  <p>фото 39</p>  <p>фото 43</p>	<p>У входной двери отсутствует информационная тактильная табличка с названием помещения выполненная в тактильном исполнении на контрастном фоне со шрифтом Брайля.</p> <p>Ширина створки полотна входной двери 0,76м.</p> <p>Дверное полотно входной двери трудно отличается по цвету от ручки, и затрудняет распознавание дверного прохода и дверной ручки</p> <p>На входной двери, отсутствует задержка автоматического закрытия двери продолжительностью не менее 5 секунд.</p> <p>На прозрачном полотне входной двери отсутствует контрастная маркировка</p> <p>Зал оборудован рядами с не фиксированными сиденьями местами.</p> <p>Помещение зала одноуровневое.</p> <p>Не обозначены отведенные места для кресел-колясок размещающиеся на ровном полу.</p> <p>Отсутствуют кресла с смонтированными системами индивидуального прослушивания.</p>	К,О,С,Г,У С К,О,С,Г,У С	<p>-У входной двери установить табличку, с названием помещения выполненную в тактильном исполнении на контрастном фоне со шрифтом Брайля. п.6.5.9 СП 59.13330.2020</p> <p>-Ширина одной створки должна быть 0,9 м. п.6.1.5 СП 59.13330.2020</p> <p>-Выполнить контрастную цветовую маркировку дверного проема и ручки двери для облегчения идентификации дверного проема. п.6.4.1 СП 59.13330.2020</p> <p>-Применить задержку автоматического закрытия дверей не менее 5 секунд п.6.1.5 СП 59.13330.2020</p> <p>-Установить контрастную маркировку на двух уровнях: 0,90 -1,00 м и 1,30 - 1,40м. с обеих сторон дверного полотна п.6.1.6 СП 59.13330.2020</p> <p>-При расположении мест для зрителей на креслах-колясках в первом ряду, следует предусматривать свободные площадки шириной не менее 1,2 м и место для сопровождающего. п.8.1.8, п.8.6.6 СП 59.13330.2020</p> <p>-В первом ряду, а также в центре зала</p>	Текущий ремонт Организационные решения

		 <p style="text-align: center;">фото 44</p>			<p>или по его бокам следует предусматривать индивидуально освещаемые площадки для размещения, сурдопереводчиков п.8.6.6 СП 59.13330.2020</p> <p>-Предусмотреть систему усиления звука (индивидуальных беспроводных устройств) для посетителей с нарушением слуха п. 8.1.10 СП 59.13330.2020</p> <p>обозначить вход в помещение знаком для информирования посетителей с нарушением слуха (ГОСТ Р 52131 - 2019)</p>	
3.4	Канцелярия приёмная	 <p style="text-align: center;">фото 45</p>  <p style="text-align: center;">фото 46</p>	<p>Ширина створки дверного полотна входной двери в свету 0,70 м.</p> <p>Завышен порог входной двери 0,025м.</p> <p>Свободное пространство со стороны ручки двери при открывании к себе - менее 0,60 м.</p> <p>На входной двери отсутствует поддержка автоматического закрывания двери продолжительностью 5 секунд</p>	<p>К,О,С,Г,У</p> <p>К,О,С,Г,У</p>	<p>Ширина одной створки должна быть 0,9 м. п.6.1.5 СП 59.13330.2020</p> <p>-Пороги не должны превышать 0,014 м.п.6.2.4 СП 59.13330.2020</p> <p>-Свободное пространство со стороны ручки двери должно быть: при открывании к себе - не менее 0,60 м. п.6.1.8 СП 59.13330.2020</p> <p>-Следует применять двери, с задержкой закрывания дверей 5 секунд. п.6.1.5 СП 59.13330.2020</p>	<p>Капитальный ремонт</p> <p>Текущий ремонт</p> <p>Организационные решения</p>
3.5	Учебный класс	 <p style="text-align: center;">фото 50</p>  <p style="text-align: center;">фото 51</p>	<p>У входной двери отсутствует информационная тактильная табличка в названии помещения выполненная в тактильном исполнении на контрастном фоне со шрифтом Брайля</p> <p>На входной двери отсутствует задержка автоматического закрывания двери продолжительностью 5 секунд</p> <p>Свободное пространство со стороны ручки двери при открывании от себя - менее 0,30 м.</p>	<p>К,О,С,Г,У</p> <p>К,О,С,Г,У</p> <p>К,О,С,Г,У</p> <p>К,О,С,Г,У</p>	<p>-У входной двери установить табличку, с названием помещения выполненную в тактильном исполнении на контрастном фоне со шрифтом Брайля</p> <p>-Следует применять двери, с задержкой закрывания дверей 5 секунд. п.6.1.5 СП 59.13330.2020</p> <p>-Свободное пространство со стороны ручки двери должно быть: при открывании от себя - не менее 0,30 м. п.6.1.8 СП 59.13330.2020</p>	<p>Текущий ремонт</p> <p>Организационные решения</p> <p>Индивидуальное решение с ТСР</p>

II. Заключение по зоне:

Наименование структурно-функциональной зоны	Состояние доступности * (к пункту 3.4 Акта обследования ОСИ)	Приложение		Рекомендации по адаптации (вид работы) ** (к пункту 4.1 Акта обследования ОСИ)
		№ на плане	№ фото	
Зона целевого назначения объекта				
Кабинетная форма обслуживания	ДЧ (О,У), ДУ (К,Г,С)		33-59	Текущий ремонт, организационные решения, индивидуальное решение с ТСР
Зальная форма обслуживания	ДЧ (О,У), ДУ (К,Г,С)			

* - Указывается: ДП-В - доступно полностью всем; ДП-И (К, О, С, Г, У) - доступно полностью избирательно (указать категории инвалидов); ДЧ-В - доступно частично всем; ДЧ-И (К, О, С, Г, У) - доступно частично избирательно (указать категории инвалидов); ДУ - доступно условно; ВНД - недоступно.





** - Указывается один из вариантов: не нуждается; ремонт (текущий, капитальный); индивидуальный; индивидуальные решения невозможны - организация альтернативной формы обслуживания.


Комментарий к заключению: До устранения замечаний следует предусмотреть организацию помощи сотрудников для людей с инвалидностью в здании.

I. Результаты обследования:

4. Санитарно-гигиенического помещения

Государственное бюджетное учреждение дополнительного профессионального образования педагогического центра повышения квалификации специалистов «Информационно-методический центр» Московского района Санкт-Петербурга
196135, Санкт-Петербург, улица Ленсовета, дом 6, литера А

№ п/п	Наименование функционально-планировочного элемента	есть (№ на плане) / нет	№ фото	Выявленные нарушения и замечания		Значимо для кат. инвалидов	Работы по адаптации объектов		Виды работ
				Содержание	Содержание		Содержание	Содержание	
4.1	Универсальная кабина		 <p>фото 85</p>  <p>фото 88</p>  <p>фото 91</p>  <p>фото 92</p>	<p>У входной двери отсутствует пиктограмма доступности для инвалидов «Туалет»</p> <p>Отсутствует световой маяк над входной дверью</p> <p>Дверное полотно входной двери (для инвалидов с ослабленным зрением) трудно отличается по цвету от стены, и затрудняет распознавание дверного прохода и дверной ручки</p> <p>Высота выключателя расположена на высоте от пола- 1,4м.</p>	<p>К,О,С,Г,У</p> <p>К,О,С,Г,У</p> <p>С</p> <p>К,О,С,Г,У</p> <p>К,О,С,Г,У</p> <p>К,О,С,Г,У</p> <p>К,О,С,Г,У</p>	<p>-Обозначить вход тактильной пиктограммой доступности для инвалидов п.6.5.1 СП 59.13330.2020</p> <p>-Оборудованы системой тревожной сигнализации п.6.3.6 СП 59.13330.2020</p> <p>-Выполнить контрастную цветовую маркировку дверного проема для облегчения идентификации дверного проема. п.6.4.1 СП 59.13330.2020</p> <p>-Кнопку выключателя которой могут воспользоваться МГН внутри здания, следует размещать на высоте 0,85 - 1,10 м от уровня пола, на расстоянии не менее 0,60 м от боковой стены помещения. п.6.4.2 СП 59.13330.2020</p> <p>-Выполнить контрастную цветовую маркировку кнопки выключателя для облегчения идентификации инвалидам по зрению. п.6.4.1 СП 59.13330.2020</p> <p>-Ширина одной должна быть 0,9 м. в соответствии с п.6.1.5 СП 59.13330.2020</p> <p>-На входной двери применить задержку автоматического закрывания не менее 5 секунд п.6.1.5 СП 59.13330.2020</p> <p>-Предусмотреть запирающее устройство с открыванием снаружи в экстренных случаях для оказания помощи и знаком индикации «занято/ свободно».</p> <p>п.6.3.9 СП 59.13330.2020</p> <p>-Оборудовать умывальник опорным поручнем п.6.3.3 СП 59.13330.2020</p> <p>-Установить опорный поручень вокруг</p>	<p>Текущий ремонт</p> <p>Организационные решения</p>		

	 <p>фото 93</p>	<p>Отсутствует зеркало с функцией наклона</p> <p>Установлен унитаз. Высота унитаза 0,40м.</p> <p>Расстояние между унитазом и стеной 0,45м.</p> <p>Унитаз оборудован наклонными подлокотниками.</p> <p>Поручни установлены на унитазе могут применяться только для индивидуального пользования и допустимой нагрузки на них, указанной в инструкции</p> <p>Отсутствует крючок для костылей, тростей.</p> <p>Отсутствует кнопка экстренной помощи со шнурком.</p> <p>Кабина: имеет размеры: 1,6 х 2,0м.</p>	<p>К,О,С,Г,У</p> <p>К,О,С,Г,У</p> <p>К,О,С,Г,У</p> <p>К,О,С,Г,У</p> <p>К,О,С,Г,У</p> <p>К,О,С,Г,У</p> <p>К,О,С,Г,У</p> <p>К,О,С,Г,У</p>	<p>умывальника так, чтобы инвалид-колясочник мог приблизиться к умывальнику вплотную и разместить под ним колени; высота свободного пространства под умывальником должна быть не менее 0,75 м, глубина проема для ног - 0,50 м п.8.1.7 СП 59.13330.2020</p> <p>-Опорный поручень устанавливается вровень с верхней поверхностью умывальника на расстоянии не менее 0,045 м от него п.5.1.8 ГОСТ Р 51261-2022 с учетом зоны досягаемости инвалида на кресле-коляске на высоте 0,80 м не более 0,50 м до рукоятки смесителя</p> <p>-Установить наклонное зеркало, нижний край на высоте не ниже 1,1 м от уровня пола.</p> <p>п.6.4.2 СП 59.13330.2020</p> <p>-Применить унитазы, имеющие опору для спины и размеры: высоту 0,45-0,5 м. и длину 0,7 м.</p> <p>п.6.3.3 СП 59.13330.2020</p> <p>-В кабине сбоку от унитаза следует предусматривать пространство рядом с унитазом шириной не менее 0,8 м для размещения кресла-коляски в соответствии с п.6.3.3.СП 59.13330.2020</p> <p>-В универсальной кабине следует предусматривать установку стационарных и откидных опорных поручней.</p> <p>п.6.3.3 СП 59.13330.2020</p> <p>-Установить крючок для костылей</p> <p>п.6.3.3 СП 59.13330.2020</p> <p>-Установить кнопку тревожной сигнализации со шнурком согласно п.6.3.6 СП 59.13330.2020</p> <p>-Универсальная кабина уборной должна иметь размеры: 2,20 х 2,25 п.6.3.7 СП 59.13330.2020</p>	<p>у</p>
--	--	---	---	--	----------

II. Заключение по зоне:

Наименование структурно-функциональной зоны	Состояние доступности * (к пункту 3.4 Акта обследования ОСИ)	Приложение		Рекомендации по адаптации (вид работы) ** (к пункту 4.1 Акта обследования ОСИ)
		№ на плане	№ фото	
Санитарно-гигиеническое помещение	ДЧ (О,Г,У), ДУ (К,С)		85-98	Текущий ремонт, организационные решения





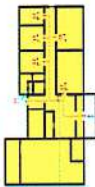
* - Указывается: ДП-В - доступно полностью всем; ДП-И (К, О, С, Г, У) - доступно полностью избирательно (указать категории инвалидов); ДЧ-В - доступно частично всем; ДЧ-И (К, С, Г, У) - доступно частично избирательно (указать категории инвалидов); ДУ - доступно условно; ВНД - недоступно.
 ** - Указывается один из вариантов: не нуждается; ремонт (текущий, капитальный); индивидуальный решение с ТСП; технические решения невозможны - организация альтернативной формы обслуживания.




Комментарий к заключению: До устранения замечаний информационная поддержка на объекте обеспечивается с помощью сотрудников, ответственных за встречу и сопровождение МГН.

I. Результаты обследования:

5. Системы информации и связи (во всех зонах)

Государственное бюджетное учреждение дополнительного профессионального образования педагогического центра повышения квалификации специалистов «Информационно-методический центр» Московского района Санкт-Петербурга 196135, Санкт-Петербург, ул. Ленсовета, д.б, лит. А

№ п/п	Наименование функционально-планировочного элемента	есть (№ на плане) / нет	№ фото	Выявленные нарушения и замечания	Работы по адаптации объектов			
					Значимо для кат. инвалидов	Содержание	Виды работ	
5.1	Визуальные средства							
5.1.1	Входная площадка		 фото 18	Отсутствует пиктограмма доступности по категориям для инвалидов 	К,О,С,Г,У К,О,С,Г,У	- Обозначить тактильной пиктограммой в соответствии с п.6.5.9 СП 59.13330.2020 - Применить решение с контрастным сочетанием цветов дверного полотна п.6.4.1 СП 59.13330.2020	Организа ционные решения	
5.1.2	Пути движения в здании		 фото 32  фото 82	Отсутствует контрастная маркировка проёма входной калитки. Отсутствует тактильная рельефно-графическая информационная мнемосхема отображающая информацию о помещениях в здании, не мешающая основному потоку посетителей. 	К,О,С,Г,У К,О,С,Г,У	- Установить тактильную рельефно-графическую информационную мнемосхему для идентификации доступа в помещении с использованием рельефно-линейного шрифта, а также рельефно-точечного шрифта Брайля п.6.5.9 СП 59.13330.2020 - Предусмотреть технические средства информирования, ориентирования и сигнализации, обеспечивающие визуальное, тактильное, звуковое информирование, в пространстве для всех категорий инвалидов согласно п.6.5.3 СП 59.13330.2020		
5.2	Акустические средства							

5.2.1	Кабинеты. Зал.	 фото 43	Отсутствует система усиления слышимости для людей с нарушением слуха. 	i Места для лиц с нарушением слуха следует размещать на расстоянии не более 3 м от источника звука оборудовать специальными персональными приборами усиления звука. Допускается применять индукционный контур индивидуальные беспроводные устройства. Располагать в зоне хорошей видимости сурдопереводчика п.8.1.10СП59.13330.2020	Текущий ремонт Инд. решение с ТСР
5.3	Тактильные средства				
5.3.1	Наружная лестница	 фото 06	Отсутствуют тактильно-контрастные указатели, выполняющие предупредительную функцию перед лестницей	С -Разместить тактильно-контрастные указатели перед наружным лестничным маршем. ГОСТ Р 52875-2025 «Указатели тактильные наземные для инвалидов по зрению».	Текущий ремонт Организационные решения

II. Заключение по зоне:

Наименование структурно-функциональной зоны	Состояние доступности * (к пункту 3.4 Акта обследования ОСИ)	Приложение		Рекомендации по адаптации (вид работы) ** (к пункту 4.1 Акта обследования ОСИ)
		№ на плане	№ фото	
Система информации и связи (во всех зонах)	ДУ (К,О,С,Г,У)		04-98	Текущий ремонт, индивидуальное решение с ТСР организационные решения

* - Указывается: ДП-В - доступно полностью всем; ДП-И (К, О, С, Г, У) - доступно полностью избирательно (указать категории инвалидов); ДЧ-В - доступно частично всем; ДЧ-И (К, О, С, Г, У) - доступно частично избирательно (указать категории инвалидов); ДУ - доступно условно; ВНД - недоступно.

** - Указывается один из вариантов: не нуждается; ремонт (текущий, капитальный); индивидуальное решение с ТСР; технические решения невозможны - организация альтернативной формы обслуживания.

Комментарий к заключению: До устранения замечаний информационной поддержка на объекте обеспечивается с помощью сотрудников ответственных за встречу и сопровождение МГН.

АНКЕТА (титульный лист, часть I)
ПО ОПРЕДЕЛЕНИЮ ДОСТУПНОСТИ ОБЪЕКТА СОЦИАЛЬНОЙ ИНФРАСТРУКТУРЫ ДЛЯ
ИНВАЛИДОВ И ДРУГИХ МАЛОМОБИЛЬНЫХ ГРУПП НАСЕЛЕНИЯ
для формирования электронного паспорта объекта

Наименование организации (полное наименование организации в соответствии с учредительными документами, код ОГРН)

Государственное бюджетное учреждение дополнительного профессионального педагогического образования центр повышения квалификации специалистов «Информационно-методический центр» Московского района Санкт-Петербурга

ГБУ ДПО ЦПКС ИМЦ Московского района Санкт-Петербурга		ОГРН 1037821017673
(полное и сокращенное наименование организации)		
Вид деятельности организации (указывается вид экономической деятельности организации, код ОКВЭД основной)		
ОКВЭД- 85.23, 85.42 Деятельность по дополнительному профессиональному образованию прочая, не включенная в другие группировки		ОКВЭД основной
Форма собственности	Государственная	ОКФС 13
(указывается форма собственности по ОКФС)		
Организационно-правовая форма	Государственные бюджетные учреждения субъектов Российской Федерации	ОКОПФ 75203
(указывается организационно-правовая форма по ОКОПФ)		
Должность, Ф.И.О. руководителя организации	Директор	Лужецкая Ирина Геннадьевна
Телефон, факс руководителя организации	Тел. +7(812)4173688	
E-mail организации	info-imcmosk@yandex.ru, imc.mosk@obr.gov.spb.ru	https://imc-mosk.ru/
Юридический адрес организации	196135	Санкт-Петербург, улица Ленсовета, дом 6, литера А
(индекс)		(почтовый адрес)
Фактический адрес организации	196135	Санкт-Петербург, улица Ленсовета, дом 6, литера А
Наименование владельца объекта, в котором находится организация		ОГРН 1027809244561
Комитета имущественных отношений Санкт-Петербурга		
(указывается организационно-правовая форма и название владельца объекта, в котором находится организация)		
Юридический адрес владельца объекта, в котором находится организация		191144
Санкт-Петербург, ул. Новгородская, д. 20, литера А		
(почтовый адрес)		
Телефон, факс, E-mail владельца объекта, в котором находится организация		
Тел.: (812) 576-75-57 (приёмная) (812) 576-22-69 (справки по письмам граждан)		E-mail: in@commim.spb.ru
Наименование вышестоящей организации	Комитет по образованию Санкт-Петербурга	ОГРН 1027810356485
(указывается организационно-правовая форма и название организации)		
Юридический адрес вышестоящей организации	190031	Санкт-Петербург, переулок Антоненко, дом 8, Литера А
(индекс)		(почтовый адрес)
Должность, Ф.И.О. руководителя вышестоящей организации		Председатель Комитета по образованию Санкт-Петербурга
Путиловская Наталия Геннадьевна		
Телефон, факс вышестоящей организации	Тел.: 8 (812) 576-28-44	Факс (812) 417-34-56
E-mail вышестоящей организации	kobr@gov.spb.ru	

Примечание: при заполнении использовать данные приложения №1 к Анкете «Инструкция по заполнению Анкеты», п.1 «Анкета (титульный лист)».

Титульный лист, часть II

Наименование объекта (указывается ОСИ части 1 титульного листа, если ОСИ находится по одному адресу и занимает одно здание(помещение); или корпус ОСИ или филиал ОСИ с указанием № корпуса или занимаемых помещений, или № подъезда / лестницы жилого дома)	Государственное бюджетное учреждение дополнительного профессионального педагогического образования центра повышения квалификации специалистов «Информационно-методический центр» Московского района Санкт-Петербурга									
Фактический адрес объекта (индекс, почтовый адрес)	196135, Санкт-Петербург, улица Ленсовета, дом 6, литера А									
Общая площадь объекта (указывается общая площадь в кв. м.)	отдельно стоящее здание помещения 1 и 2 этажей, общей площадью 1222 кв.м.;									
Этаж / этажи расположения объекта (указываются этажи, на которых расположен объект, например: 1, 2 этажи; 3, 4, 5 этажи)	4 этажа									
Кадастровый номер объекта	78:	14:	0007644:	2004						
Категории обслуживаемого населения: граждане пожилого возраста (мужчины старше 60 лет, женщины старше 55 лет), инвалиды (в том числе дети-инвалиды),	Совершеннолетние									
Категории обслуживаемых инвалидов: инвалиды, передвигающиеся на креслах-колясках, инвалиды с нарушениями опорно-двигательного аппарата, зрения, слуха, инвалиды с отклонениями в развитии.	К,О,С,Г,У									
Участие в исполнении ИПР инвалида, ребенка-инвалида: (да, нет)	нет									

АНКЕТА (основная часть)

п/п	Зона, элемент зоны (параметр), техническое средство обустройства объекта	1. Подходы к объекту, пути движения								
		Наличие (1), отсутствие (0) зоны, элемента зоны (параметра), технического средства на объекте	Необходимость (0) зоны, элемента зоны (параметра), технического средства на объекте	Необходимость (0) зоны, элемента зоны (параметра), технического средства на объекте	Возможность (1), невозможность (0) создания / реконструкции зоны, элемента зоны (параметра)	Техническое средства на объекте	Наименование параметра, назначение параметра для: «К» - инвалидов, передвигающихся на креслах-колясках, «О» - инвалидов с нарушениями опорно-двигательного аппарата, «С» - инвалидов с нарушениями зрения, «Г» - инвалидов с нарушениями слуха, «У» - инвалиды с отклонениями в развитии.	Единица измерения	Фактическое значение (для параметров с единицами измерения) «соответствие» и «наличие» указывается значение «Да» или «Нет»)	Нормативное значение
2	Зона, элемент зоны (параметр), техническое средство обустройства объекта	3	4	5	6	7	8	9	10	11
1. Подходы к объекту, пути движения										
Наименование ОСИ (см. прим. п.5)										
Администрация Московского района Санкт-Петербурга										

1.1	Пути пешеходного движения	1	0	0	0	Покрытие пешеходных дорожек, тротуаров и пандусов из твердых материалов, ровные, шероховатые «О», «К», «С», «Г», «У»	соответствие	-		п.5.1.11	
		0	0	0	0	Ограждение пространства под выступающими более чем на 0,1 м частями навесных устройств и оборудования, нижняя кромка которых расположена на высоте от 0,7 до 2,1 м от уровня пути движения бордюром камнем (бортиком) высотой не менее 0,05 м	наличие	-		п.5.1.13	
		0	0	0	0	Предупредительное мощение на расстоянии 0,5 м вокруг отдельно стоящих опор, стоек, деревьев, расположенных на путях движения	наличие	-		п.5.1.10	
		0	0	0	0	Перепад высот в местах съезда на проезжую часть	м	-	не более 0,015		п.5.1.9
		1	0	0	0	Ширина пешеходных путей «К»	м	-	не менее 2		п.5.1.7
		0	0	0	0	Размеры ступеней: ширина проступей «О», «С»	м	-	0,35-0,4		п.5.1.12
		0	0	0	0	Высота ступеней «О», «С»	м	-	0,12-0,15		
		0	0	0	0	Ширина марша лестниц «О»	м	-	не менее 1,35		
		0	0	0	0	Поручни вдоль обеих сторон на высоте «О», «С»	м	-	0,9		п.6.2.11
		0	0	0	0	Дополнительные разделительные поручни при ширине марша 4,0 м и более «О», «С»	наличие	-			п.5.1.13
0	0	0	0	Шероховатая поверхность ступеней «О», «С», «Г», «У»	соответствие	-			п.5.1.11		
0	0	0	0	Выделение цветом или фактурой краевых ступеней «О», «С», «Г», «У»	наличие	-			п. 6.2.8		
0	0	0	0	Завершение поручня длиннее марша лестницы «О», «С», «Г», «У»	м	-	0,3		п.5.1.13		
1.2	Наружные лестницы (на подходах к объекту, на участках)	0	0	0	0	Ширина между поручнями «К»	м	-	0,9-1,0		
		0	0	0	0	Ограждения с поручнями с двух сторон пандуса на высоте (верхний поручень) «К»	м	-	0,9		
		0	0	0	0	Свободная зона в верхнем и нижнем окончаниях пандуса и при каждом изменении направления пандуса шириной	м	-	1,5		
		0	0	0	0	Уклон пандуса, «К»	%	-	не более 8,0 (1:12,5)		п.5.1.14
		0	0	0	0	Ограждения с поручнями с двух сторон пандуса на высоте (нижний поручень)	м	-			
		0	0	0	0	Свободная зона в верхнем и нижнем окончаниях пандуса и при каждом изменении направления пандуса глубиной	м	-	не менее 1,5		п.5.1.16
		0	0	0	0	Поверхность покрытий пандуса нескользкая	соответствие	-			п.6.2.10
		0	0	0	0						
		0	0	0	0						
		0	0	0	0						
1.3	Пандусы стационарные, дублирующие наружные лестницы	0	0	0	0						
		0	0	0	0						

		0	0	0	Свободная зона в верхнем и нижнем окончаниях пандуса и при каждом изменении направления пандуса шириной	м	1,5		Свободная зона I,8 X I,8 в местах
--	--	---	---	---	---	---	-----	--	-----------------------------------

		0	0	0	0	0	0	0	0	Свободная зона в верхнем и нижнем окончаниях пандуса и при каждом изменении направления пандуса глубиной «К», «О», «С», «Г», «У»	М		1,5		п.5.1.11
		0	0	0	0	0	0	0	0	Поверхность покрытий пандуса отчегливо маркированная цветом или текстурой контрастными относительно прилегающей поверхности «К», «О», «С», «Г», «У»	соответствие				п. 6.2.10
		0	0	0	0	0	0	0	0	Завершение горизонтальной части поручней длинное наклонной части пандуса «К», «С»	М		0,3		п.5.1.13
		0	0	0	0	0	0	0	0	Ширина пандуса «К»	М		0,9-1,0		
		0	0	0	0	0	0	0	0	Уклон пандуса, «К»	%		не более 8,0 (1:12)		п.6.2.9
		0	1	0	0	0	0	0	0	Свободное пространство перед подъемными платформами шириной «К»	М	-	не менее 1,6		п.6.2.17
		0	1	0	0	0	0	0	0	Свободное пространство перед подъемными платформами глубиной «К»	М	-	не менее 1,6		
		0	0	0	0	0	0	0	0	«К»	наличие				п.5.1.14
		1	0	0	0	0	0	0	0	Подсветка площадки	наличие	да			
		1	0	0	0	0	0	0	0	Поверхность покрытий твердая, не допускающая скольжения при намокании «К», «О», «С», «Г», «У»	соответствие	да			п. 5.1.11
		0	0	0	0	0	0	0	0	Высота площадки без пандуса (отметка площадки)	М	-	не более 0,02		п.6.1.2
		1	0	0	0	0	0	0	0	Размер входной площадки не менее 1,4x2,0; 1,5x1,85	М	2,2 x2,2			п.6.1.4
		0	0	0	0	0	0	0	0	Размер входной площадки с пандусом не менее 2,2 x 2,2	М				
		1	0	0	0	0	0	0	0	Навес	наличие	да			
		1	1	0	0	0	0	0	0	Ширина тамбура, при глубине не менее 2,45м «К»	М	1,53	не менее 1,6		п.6.1.8.
		1	1	0	0	0	0	0	0	Ширина в свету «К»	М	0,69 / 0,79	не менее 0,9		п.6.1.5
		1	1	0	0	0	0	0	0	Высота каждого элемента порогов «К», «С»	М	0,05	не более 0,014		п.6.2.4
		1	0	0	0	0	0	0	0	Полоса яркой, контрастной маркировки не менее 0,1x0,2 м «С»	наличие	в наличии			п.6.1.6
		1	1	0	0	0	0	0	0	Высота размещения яркой, контрастной маркировки на прозрачных полотнах дверей	М	1,24	0,9-1,0		

			0	0	0	0	0	0	Площадь места в предприятиях питания с режимом самообслуживания	кв. м	-	не менее 3,0	п.8.4.5
			0	0	0	0	0	0	Ширина прохода между столами в ресторане	м	-	не менее 0,9	п.8.4.7
			0	0	0	0	0	0	Ширина прохода около прилавков для сервирования блюд	м	-	не менее 1,2	
4.4	Оборудование мест обслуживания МГН в зданиях бассейнов		0	0	0	0	0	0	Горизонтальные поручни вдоль стен зала бассейна и на входах в зал из раздевалок и душевых на высоте	м		от 0,9 до 1,2 для детей 0,5	п.8.5.8
			0	0	0	0	0	0	Обходная дорожка по периметру ванн бассейна шириной	м		не менее 2,0	п.8.5.10
			0	0	0	0	0	0	Контрастная полоса по всему периметру края ванны бассейна	наличие			
			0	0	0	0	0	0	Тактильные полосы на основных маршрутах движения и на обходных дорожках бассейна шириной полос не менее 1,2 м	наличие			п.8.5.8
			0	0	0	0	0	0	Лестница с размерами: подступенок – 0,14 м и проступей – 0,3 м в мелкой части бассейна	наличие			п.8.5.9
			0	0	0	0	0	0	Площадь на одно место для занимающегося инвалида (в том числе для хранения кресла-коляски)	кв. м		не менее 4,5	п.8.5.12
			0	0	0	0	0	0	Проход между скамьями в общих раздевалках	м		не менее 1,8	
4.5	Оборудование мест обслуживания МГН в зданиях зрелищных учреждений		0	0	0	0	0	0	Пандус для подъема на сцену: ширина	м		не менее 0,9	п.8.6.7
			0	0	0	0	0	0	Пандус для подъема на сцену: уклон	%		не более 8,0 (1:12)	
			0	0	0	0	0	0	Пандусы в залах, ведущие к местам инвалидов в ярусных амфитеатрах с уклоном не более 1:12	%		не более 8,0 (1:12)	
			0	0	0	0	0	0	Пандусы, ведущие к местам инвалидов в ярусных амфитеатрах, должны иметь перила по стенам	наличие			п.8.6.2
			0	1	1	1	1	1	Системы индивидуального прослушивания, смонтированные в кресла в залах с вместимостью более 50 человек	наличие	нет		
			0	1	1	1	1	1	Индукционный контур или другие индивидуальные беспроводные устройства	наличие	нет		п.8.1.10

			1	0	0	0	Площадка для размещения переводчика жестового языка	наличие				
		0	1	1	1	1	Дублирование звуковой информации текстовой информацией	наличие	нет			п.8.6.6
		0	0	0	0	0	Ограждения с поручнями лестниц, ведущих на сцену с одной стороны на высоте	м	нет			
		0	0	0	0	0	Ограждения с поручнями пандусов, ведущих на сцену с одной стороны на высоте (нижний поручень)	м		0,7		п.8.6.7
		0	0	0	0	0	Ограждения с поручнями пандусов, ведущих на сцену с одной стороны на высоте (верхний поручень)	м		0,9		

5. Санитарно-гигиенические помещения

(п.6.3.1. Во всех зданиях, где имеются санитарно-бытовые помещения, должны быть предусмотрены специально оборудованные для МГН места в раздевалных, универсальные кабины в уборных и душевых)

5.1	Кабины в общей уборной	1	1	1	0	0	Пространство для кресла-коляски рядом с унитазом шириной «К»	м	0,19	не менее 0,8		
		0	1	1	1	1	Система тревожной сигнализации, обеспечивающая связь с помещением постоянного дежурного персонала (поста охраны или администрации объекта) «К», «О», «С», «Г», «У»	наличие	нет			п.6.3.3
		1	1	1	0	0	Ширина кабины «К»	м	1,1	не менее 1,65		
		1	1	1	0	0	Глубина кабины «К»	м	1,2	не менее 2,2		
		1	1	1	1	1	Ширина двери кабины «К»	м	0,76	не менее 0,9		п.6.2.4
		0	1	1	1	1	Крючки для одежды, костылей и других принадлежностей «К», «О», «С», «Г», «У»	наличие	нет			
		0	1	1	1	1	Обозначение у дверей кабины со стороны дверной ручки символом доступности кабины для инвалидов, в том числе рельефным, на высоте 1,2-1,6 м от поверхности пола и на расстоянии 0,1-0,5 м от края двери, «К», «О», «С», «Г», «У»	соответствие	нет			п.6.3.3
		0	1	1	1	1	Опорные поручни «О», «К»	наличие	нет			
	с коридора	1	1	1	1	1	Направление открывания двери кабины «К», «О», «С», «Г», «У»	соответствие	не соответствует	внутри		
	в кабину	1	0	0	0	0	Направление открывания двери кабины «К», «О», «С», «Г», «У»	соответствие	соответствует	наружу		
5.2	Универсальные кабины (при отсутствии доступной кабины в общей уборной)	1	1	1	0	0	Ширина «К»	м	2,0	не менее 2,2		

					поверхности дорожного покрытия «К»				
	0	0	0	0	Обозначение стоянки автомашины инвалида на кресле-коляске знаком на вертикальной поверхности (стене, столбе, стойке)	наличие			

Примечание:

1. В случае если зона, элемент зоны, техническое средство не предусмотрены Анкетой, создается новая строка, с соответствующим порядковым номером и заполняются все графы Анкеты. Графы 7,8,9 определяются организацией самостоятельно в соответствии с нормативными требованиями по согласованию со службой заказчика, ОСЗН, Центром.
2. В случае наличия зон, элементов зон одинаковых по названию (лестница, коридор, пандус) им присваиваются порядковые номера (внутренняя лестница №1; внутренняя лестница №2, внутренняя лестница №5) и по каждой из этих зон заполняются соответствующие графы Анкеты.
3. В случае если ОСИ имеет несколько действующих входных узлов, один из них обследуется с учётом потребностей всех категорий инвалидов, включая инвалидов, использующих для передвижения кресла-коляски. Остальные входные узлы должны быть обследованы с учетом потребностей МГН, за исключением инвалидов, использующих для передвижения кресла-коляски.
4. При заполнении п.1.1. анкеты «Пути пешеходных движений» необходимо учитывать следующее. Анкетированию подлежат пути пешеходного движения, находящиеся на земельном участке наземного пассажирского транспорта, а также ближайшие за пределами земельного участка, и ведущие к организации (участки пешеходных путей от организации до ближайших остановок организации).
5. В случае если зона, элемент зоны, техническое средство не находится в ведении анketируемого учреждения, то в поле «Наименование ОСИ» указывается наименование ОСИ (если известно его наименование) в чьем ведении находится данная зона, элемент зоны, техническое средство. В случае если наименование ОСИ неизвестно проставляется «не знаю». Замеры параметров по данным зонам осуществляются и заполняются сотрудником, проводящим анкетирование.
6. При заполнении п.1.1. анкеты «Пути пешеходного движения» обследованию подлежит путь от ближайшей остановки городского транспорта до места получения услуги, либо проживания МГН.
7. Анкетирование (определение доступности от входной площадки до квартиры инвалида) производится в соответствии с разделами 2, 3 анкеты.

+7(911) 257-51-77

телефон

Представитель МРОО «Прекрасный Мир»

Заполнил Анкету:

Никитин А.Г.

ФИО

« 12 » мая 2026г.

(подпись)

Директор Государственного бюджетного учреждения дополнительного профессионального педагогического образования
центр повышения квалификации специалистов «Информационно-методический центр»
Московского района Санкт-Петербурга

Должность руководителя обследованного объекта

Согласовано:

телефон

Лужецкая И.Г.

ФИО

« 12 » сентября 2026г.

(подпись)